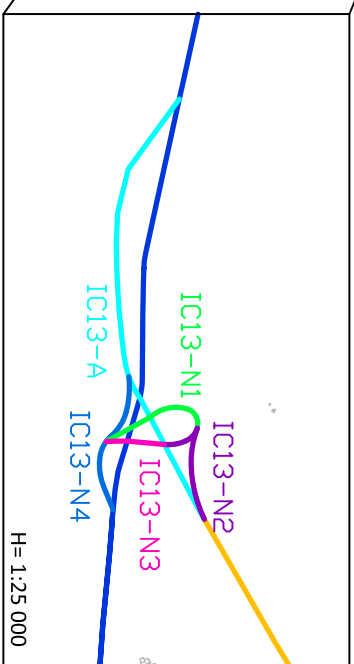
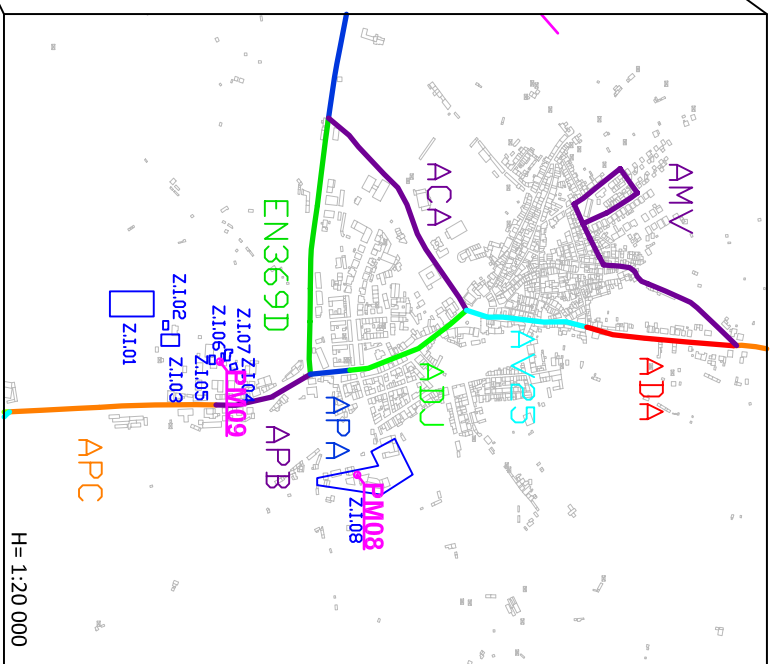
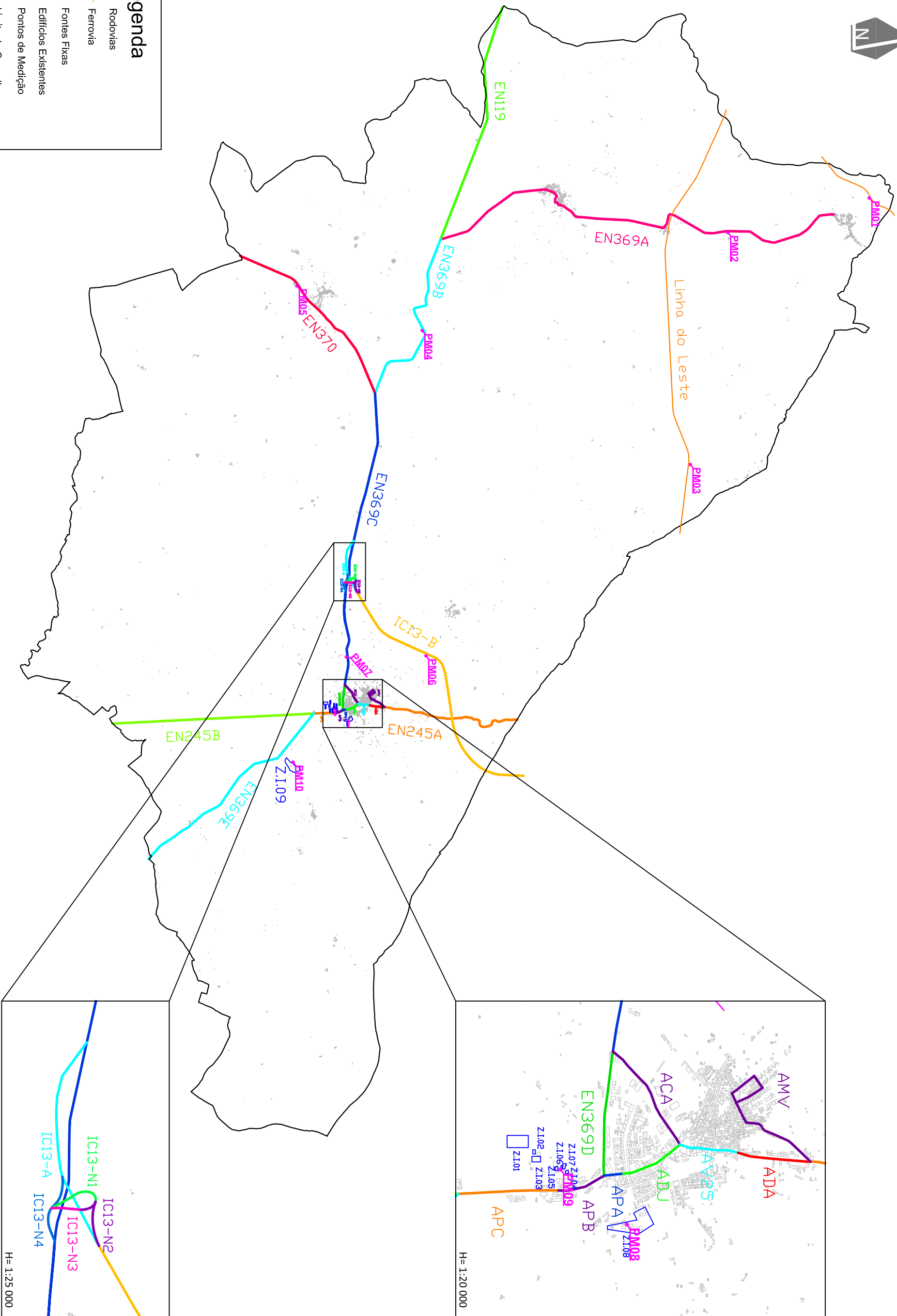










Linha Ramal Cáceres

Linha do Leste



Legenda

-  Rodovias
-  Ferrovia
-  Fontes Fixas
-  Edifícios Existentes
-  Pontos de Medição
-  Limite do Concelho

SCHIU
 Eng. de Vibração e Ruído, Unip, Lda.
 Divisão de Ambiente Exterior
 Av. Vila de Milreu, Bloco E, Loja E, Estoi, 8005-466 Faro
 Tlf: 289 998 009 Fax: 289 998 318 www.schiu.com



Fich.	2009-A4022-Alter-DesenhoA.dwg	Elab.	LUH
Base	Xref_2009-A4022-Alter-Base.dwg	Verif.	VCR
Doc.	R01V01	Aprov.	VCR

Subst.		Subst. por	
Escala numérica:		Escala gráfica	
H = 1:100 000		0 1000 2000 (m)	

Revisão do Mapa de Ruído de Alter do Chão

Localização das Principais Fontes de Ruído e dos Pontos de medição *in situ*

Dess.:	A
Data:	Julho 2009
Folha:	1/1