











### Legenda

-  Edifícios
-  Edifícios Especialmente Sensíveis
-  Curvas nível
-  Eixos viários
-  Linha Férrea
-  Fontes fixas
-  Limite do Concelho
- 

Limite das Zonas Sensíveis

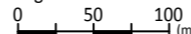
EM CÓPIAS DESTE DESENHO COM FORMATO DIFERENTE DO A3 ATENDER À ESCALA GRÁFICA

 **SCHIU**  
Eng. de Vibração e Ruído, Unip., Lda.  
Divisão de Ambiente Exterior  
Av. Villae de Milreu, Bloco E, Loja E, Estoi, 8005-466 Faro  
Tlf. 289 998 009 Fax. 289 998 318 www.schiu.com

 comunidade intermunicipal  
**Alto Alentejo**

Fich.  
2010-Adj008-AlterDoChao-PU03-DesF3.dwg  
Doc.  
2010-Adj008-PU-AlterDoChao-R01V01

Elab.  
LUH  
Verif.  
VCR

Escala numérica:  
H = 1:5 000  
Escala gráfica:  


Título:  
**MAPA DE RUÍDO À ESCALA URBANA  
DO CONCELHO DE ALTER DO CHÃO**

Designação:  
**Classificação Zonas Sensíveis  
(PU03- Chança)**

Des.: **F3**  
Data: Janeiro 2011  
Folha: **4/6**